

Pracovní list *OPAKUJ SI* pro 1. ročník

1.) Zkus si sám zápis čtvrtových not.


Bříško plné vymaluj,
notě čtvrtové přikazuj.
Jenom jednu dobu hrej,
písničku si zazpívej.

Počítej 1.



1 2 3 4 1 2 3 4

Prohlédni si zápis not čtvrtových do notové osnovy a zkus to sám. Od třetí linky se píšší nožičky směrem dolů. Nezapomeň na houslový klíč.




2.) Zkus si sám zápis pomlk.

Když se občas noty schovaj,
zastoupí je pomlky.
A ty na nás nezavolaj,
sbíraj ticho pro kluky.

| Název | Nota | Pomlka |
|----------------|------|--------|
| Nota celá | | |
| Nota půlová | | |
| Nota čtvrt'ová | | |
| Nota osminová | | |
| Nota šestnáct. | | |



Prohlédni si zápis pomlk do notové osnovy a zkus to sám.



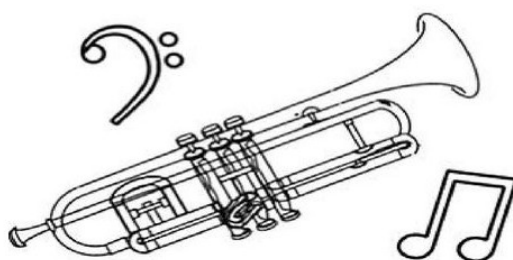
3.)

Najdi mezi dalšími hudebninami na obrázku pouze hudební nástroje a přiřaď k nim cedulky se správnými jmény. Můžeš vybarvit stejnou barvou obrázek hudebního nástroje a cedulku s jeho jménem.

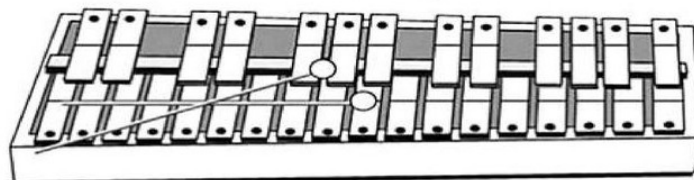
TRIANGL

FLÉTNA

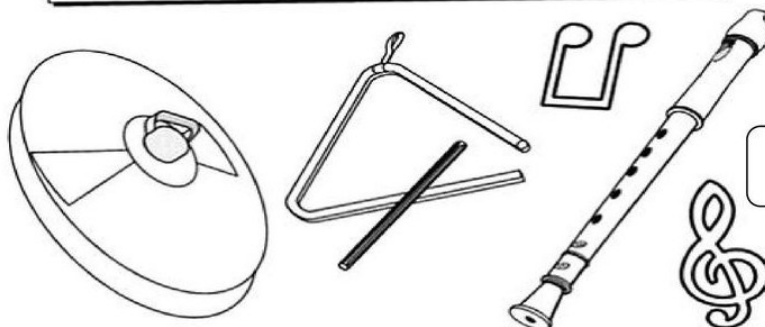
ČINELY



ZVONKOHRA



TRUBKA



TAMBURINA